

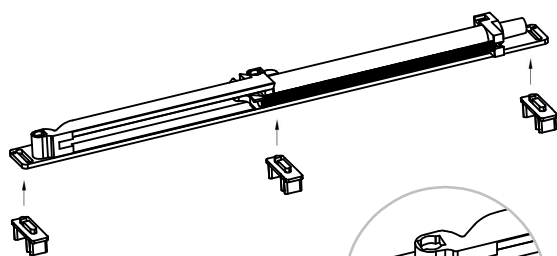
# NOTICE DE POSE DES AMORTISSEURS POUR FACADE COULISSANTE GAMME ACIER

## 1- MISE EN PLACE DES ADAPTATEURS

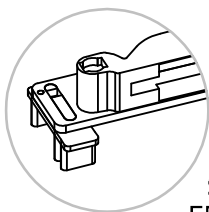
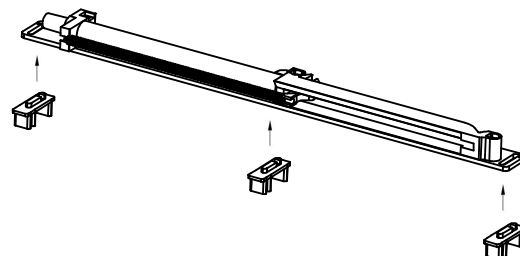


VERIFIER BIEN LE SENS INDIQUE  
SUR LE SACHET

Amortisseur GAUCHE



Amortisseur DROIT

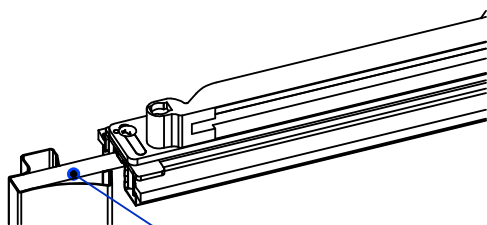
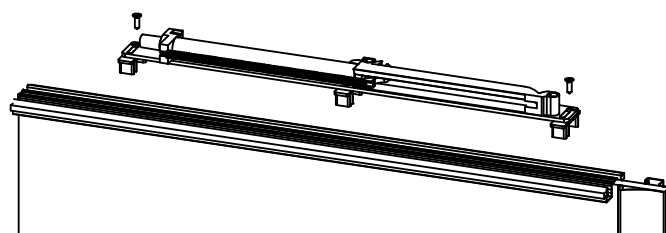
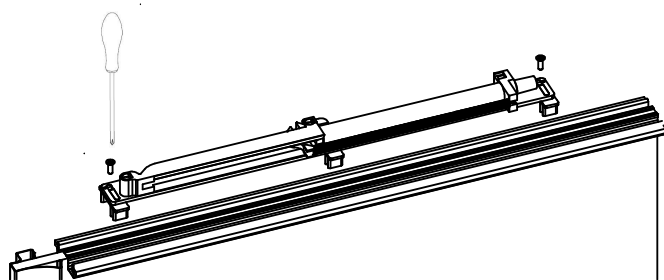


EMBOITER LES ADAPTATEURS  
SOUS LA PLAQUE DE L'AMORTISSEUR  
EN AYANT LES DEUX PATTES EN FACADE

## 2- FIXATION DE L'AMORTISSEUR SUR LE GUIDE BROSSE

Amortisseur GAUCHE

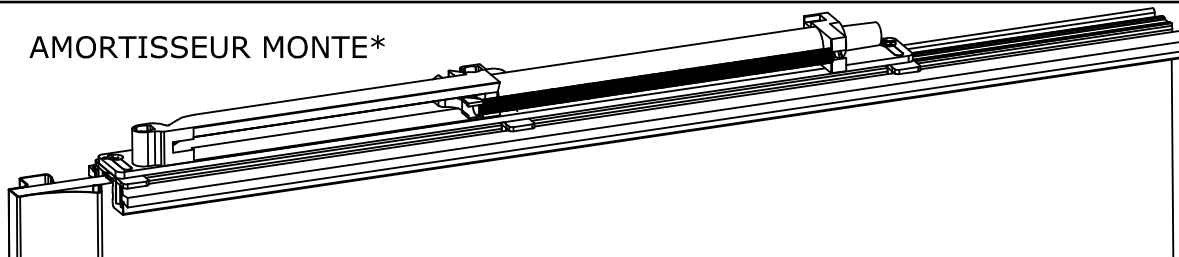
Amortisseur DROIT



Dessus du vantail

FIXER L'AMORTISSEUR SUR LE HAUT DU VANTAIL  
EN ALIGNEMENT AU BORD DU GUIDE BROSSE  
ET EN POSITIONNANT LES ADAPTATEURS  
DANS LES RAINURES DE CE DERNIER

AMORTISSEUR MONTE\*



\*Pour la mise en oeuvre du système reportez-vous à la notice de pose de la façade.