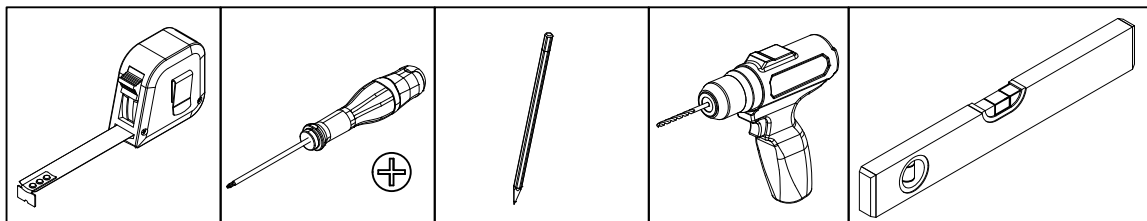
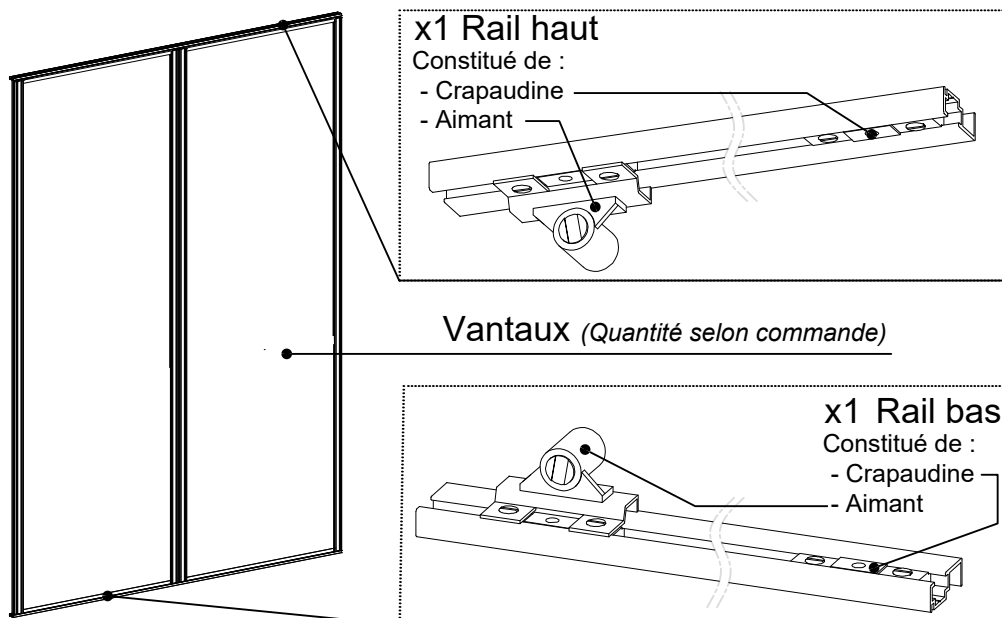


### PORTES PIVOTANTES

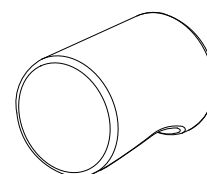
#### A OUTILS



#### B CONTENU



#### BOUTONS\*



\*Visuel non contractuel,  
modèle de bouton selon  
choix à la commande

#### C INFORMATIONS COMPLEMENTAIRES

##### A titre indicatif :

- Visserie de fixation non fournie
- Bien vérifier le niveau des joues ou des murs

##### Conseils d'entretiens :

Nettoyage des portes à l'aide d'un chiffon (éponge) humidifié à l'eau savonneuse et rinçage avec un chiffon (éponge) humidifié à l'eau claire. (Ne pas utiliser de surfaces abrasives, détergents ou produits chimiques). Essuyer avec un chiffon sec.

Les portes vitrées peuvent être nettoyées assez facilement à l'aide de produits ménagers spécifiques.

**ATTENTION :** Ne surtout pas utiliser ce type de produits sur vitrages collection Exclusives.

Afin d'assurer un bon fonctionnement des portes coulissantes, un dépoussiérage régulier des rails à l'aide d'un aspirateur, un chiffon ou une éponge humide peut être nécessaire.

LES DIFFERENTES ETAPES DE MONTAGE DECRITES A LA SUITE VOUS PERMETTRONT UN MONTAGE OPTIMALE DE VOS FACADES COULISSANTES

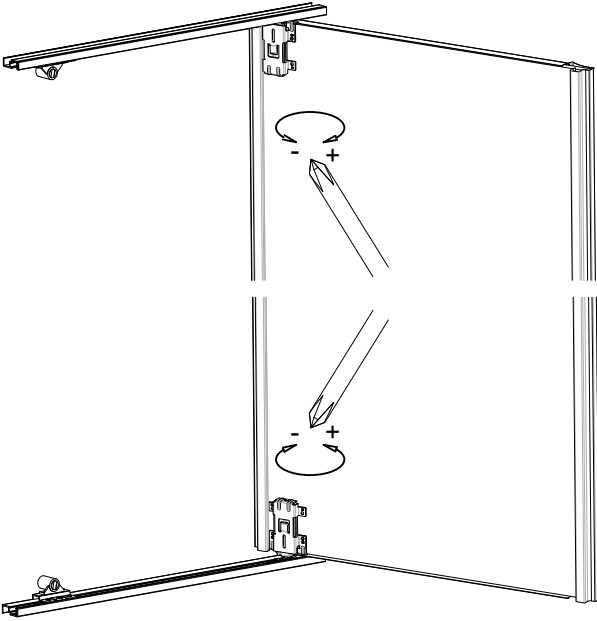
### PORTES PIVOTANTES

<p><b>1</b> POSITIONNEZ LES AIMANTS ET CRAPAUDINES SUR LES RAILS HAUT ET BAS</p> <p>Montage pour tirant droit (réversible)</p> <p>Haut</p> <p>Attention ! la crapaudine haute doit être séparée en deux.</p> <p>Bas</p>	<p><b>2</b> FIXEZ LES RAILS A L'AIDE DE VIS</p> <p>⚠ Visserie non fournis</p>
<p><b>3</b> POSITIONNEZ L'AXE DU PIVOT BAS DANS LA CRAPAUDINE PUIS PASSEZ LE PIVOT HAUT SOUS LE RAIL</p>	<p><b>4</b> CLIPPEZ L'AXE DANS LA PREMIERE PARTIE DE LA CRAPAUDINE, PUIS RAMENEZ LA SECONDE POUR BLOQUER L'AXE.</p>

### PORTES PIVOTANTES

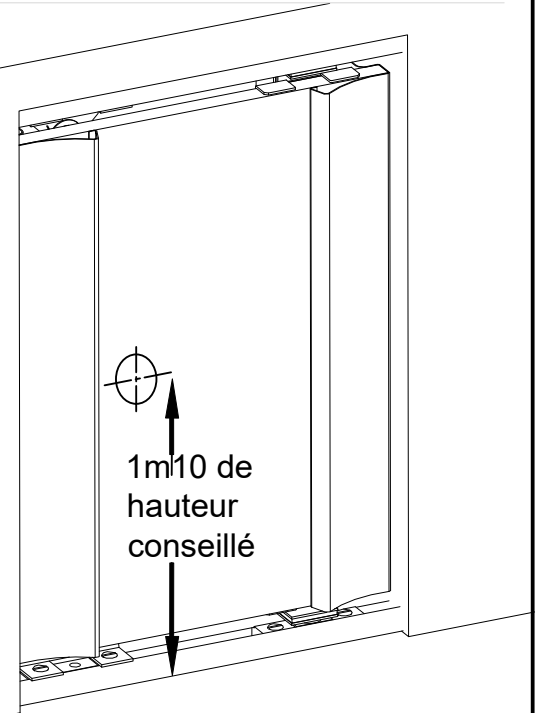
5

RELEVEZ LE VANTAIL POUR REPARTIR  
LES JEUX HAUT ET BAS ET RELEVEZ LE  
PIVOT HAUT POUR BLOQUER LE VANTAIL



6

POSEZ LE BOUTON






[www.ambiance-dressing.fr](http://www.ambiance-dressing.fr)



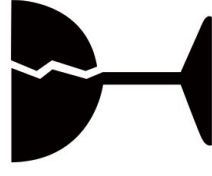
STOCKER DANS UN  
ENDROIT SEC ET  
VENTILE



MANUTENTION  
A DEUX PERSONNES



- PAS DE TRANSPORT SUR GALERIE  
- PAS DE TRANSPORT EN PORTE A FAUX  
- NE PAS OUVRIR AVEC UN CUTTER



FRAGILE

**écomobilier** | N° REGISTRE **FR019580**

Coulidoor est enregistré au Registre national des metteurs sur le marché d'éléments d'ameublement sous le numéro FR019580. Ce numéro garantit que Coulidoor, en adhérant à Eco-mobilier, se met en conformité avec les obligations réglementaires qui lui incombent en application de l'article L 541-10-1 10° du Code de l'Environnement.